

見微知物網 操作說明

一、 尋找資源基本操作

1. 上方列可切換冊次，點擊文字即顯示該冊內容






2. 網站亦提供關鍵字搜尋，請在站內搜尋列中輸入您想搜尋的關鍵字



點擊搜尋後，頁面即顯示搜尋後的結果

細胞 搜尋

搜尋結果：共有17個包含關鍵字"細胞"的結果。

		
蘭花花瓣的表皮細胞 多年生草本植物，有些品種的花朵大而美麗且具有不同的顏色和形狀，因此常作為花卉栽培觀賞。	軟骨細胞 無血管的透明彈性組織，在生物體內為支持和保護作用，存在於關節間、氣管、耳等處。	紫背萬年青下表皮細胞 (未染色) 一年生草本植物，別名蚌花或蚌蘭，葉為肉質，葉背紫紅色。

3. 請點擊預覽圖即可進入顯微照片頁面

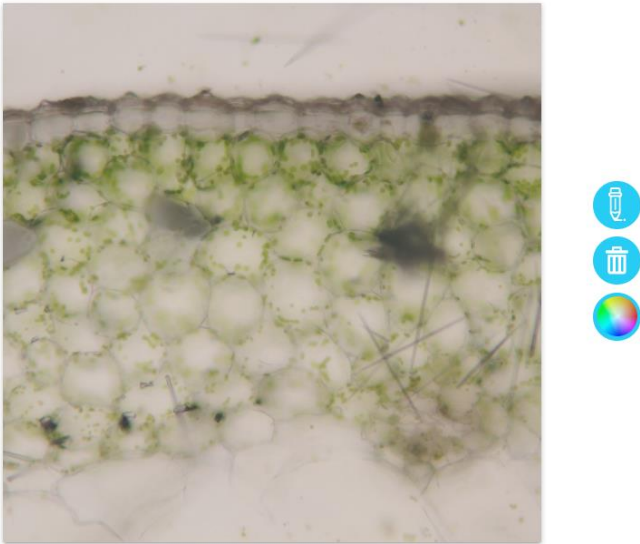
		
梨子纖維 梨是一種落葉喬木，花為白色或淺粉紅色，果實通常用來食用，不僅味美汁多，含有纖維素和咬起來具粗糙口感的石細胞。	蘆薈的葉 蘆薈為短莖多肉植物，株高約60-100公分。葉片厚而豐滿，呈綠色至灰綠色，部分種類表面有白斑，葉緣有白色細小鋸齒，多生長在沙漠或草原等缺乏水份的區域。	百合的葉 為多年生草本球根植物，屬內物種繁多，因花朵大而有各種顏色且具有香味，經常作為觀賞植物，分布範圍也相當廣。

二、 顯微照片瀏覽及其他功能


1. 倍率切換：點擊倍率即可切換不同倍率的顯微照片


蘆薈的葉

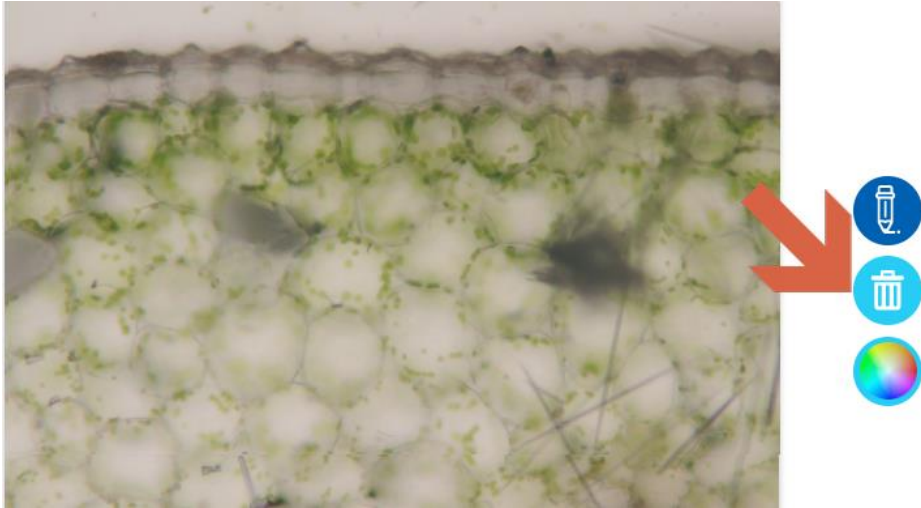
4x 40x



2. 畫筆功能：點擊即可在頁面上進行畫記



點擊  即清除所有畫記



點擊色盤  可自訂畫筆顏色

