

VR 細胞分裂 操作說明

一、操作三步驟

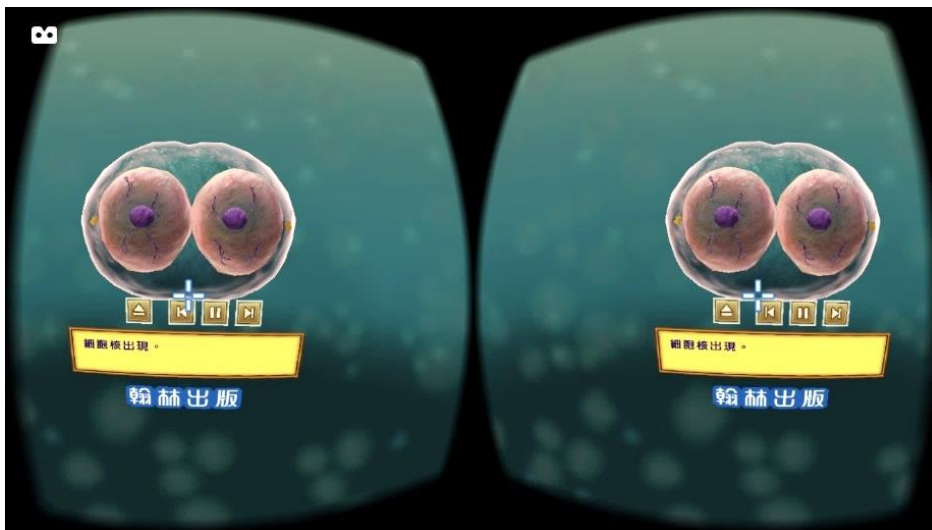
1. 請準備 VR 裝置



2. 請打開翰林 VR 細胞分裂 APP (需允許相機開啟)

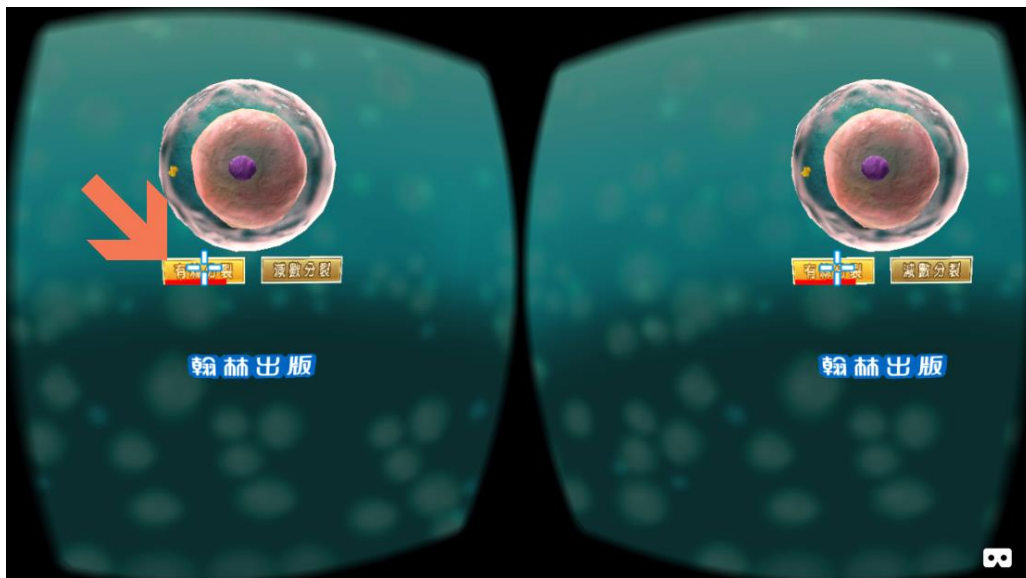


3. 請戴上 VR 眼鏡搭配 APP 做使用，即可探索應用程式和內容








二、實際操作畫面

1. 首頁分為有絲分裂和減數分裂兩種類別，請將游標停在按鈕上，待進度條跑完即可觀看細胞分裂的過程



2. 按鈕功能說明：

- (1) 點擊  可返回首頁
- (2) 點擊  可回到上一階段，點擊  可進入下一階段
- (3) 點擊  可播放細胞分裂，點擊  即暫停播放

