

## 【電腦版】取得及安裝

### 系統需求

- 行動大師電腦版適用於Windows 作業系統 ( Win7、Win8、Win10、Win11 )
- 不支援 XP 系統
- 安裝前請確認磁碟機有 1GB 以上的空間

### 取得及安裝方式

- 如您**已安裝**請直接啟動，出現詢問時**請進行更新**

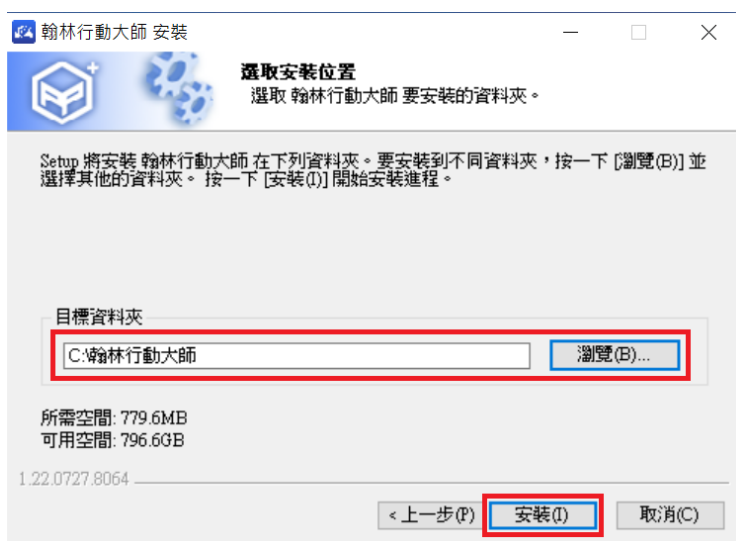


- **未安裝**過電腦版，可前往行動大師**首頁下載主程式**

- 1 前往行動大師首頁 ( 點我連結 )
- 2 點擊【**Windows 電腦版**】，可下載主程式



- 3 請安裝主程式，並依照步驟完成安裝



- 4 安裝完成後，桌面上會出現捷徑，雙擊捷徑即可啟動行動大師



## 【電腦版】我的教材

### 進入我的教材方式

- 1 啟動行動大師 3，預設就進入
- 2 自動偵測所有已安裝的電子書、光碟，方便取用
- 3 啟動不需登入，沒有網路也可以使用

### 切換學年度

- 1 系統在學期交替時，會自動切換至新學期的資料
- 2 也可以自行手動切換學年度，點擊學年度即可切換



- 3 如「我的教材」是空的，請確認年度，或前往尋找資源下載



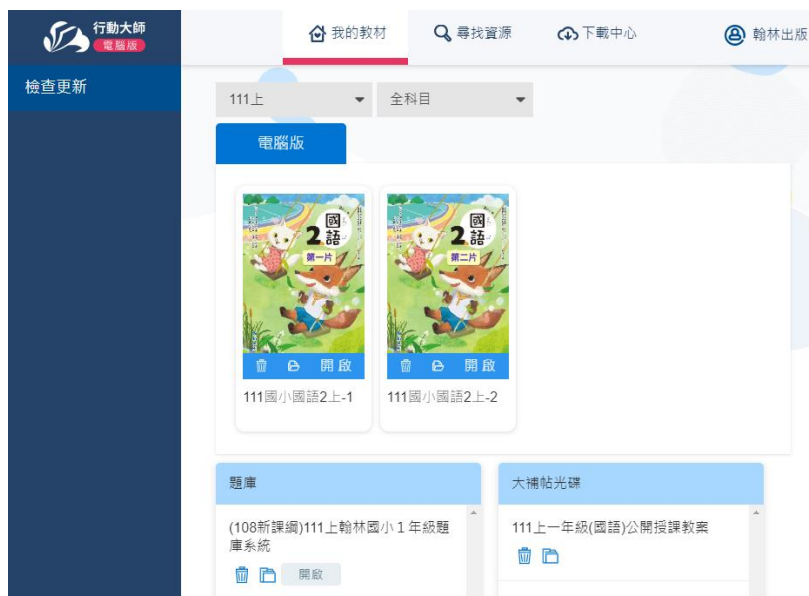
### 切換科目

- 1 系統預設以【全科目】顯示，您可以切換科目，只顯示該科目的資源



### 開啟您的產品

- 1 已安裝的電子書、光碟、單檔、整包資源，皆會羅列在我的教材，滑下滑動可顯示更多



② 點擊【開啟】即可開啟產品



## 刪除或前往資料夾

① 點擊【刪除】可刪除產品

單元卷

國語\_答案卷\_三年級



② 點擊【資料夾】可開啟所在位置

單元卷

國語\_答案卷\_三年級



## 【電腦版】尋找資源基本操作

- 您可以在**不登入的狀態**下，就進入電腦版行動大師
- 在您**需要下載**時，才會要求您進行**登入**，登入後會記憶您的帳號

### 前往尋找資源

- ① 一進入電腦版，會先預設進入【**我的教材**】
- ② 點擊【**尋找資源**】



- ③ 如果您的電腦**曾使用過**行動大師，會**預設進入您上次離開時的科目**
- ④ 第一次使用行動大師，請選擇您想要進入的科目，日後系統將**預設進入該科目**



- ⑤ 從左側可以切換主要**大類別**



### 切換年度

- ① 系統在學期交替時，會**自動切換至新學期**的資料
- ② 也可以自行**手動切換**學年度，點擊**學年度**即可切換



## 【電腦版】電子書下載及其他功能

### 下載、安裝、啟動電子書

- 1 切換至【**電子書**】，點擊欲下載的電子書



- 2 點擊【**下載**】，即可下載電子書
- 3 下載完成，點擊【**安裝**】，可選擇欲安裝的磁碟進行安裝



- 3 您可以在原處進行【**開啟**】或於【**我的教材**】進行開啟



### 更新電子書

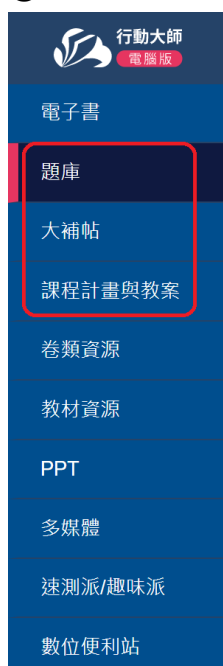
- 1 當您的電子書左上角出現更新符號，在您方便的時間點擊該符號，即可進行更新



## 【電腦版】光碟產品下載及其他功能

### 下載、安裝、啟動光碟產品

- ① 切換至【**各式類別**】( 題庫、大補帖、課程計畫與教案...等 )



- ② 切換年級或年全級、子類別



- ③ 點擊欲下載的光碟



- ④ 下載完成，點擊【**安裝**】，可選擇欲安裝的磁碟進行安裝



- ⑤ 您可以在原頁進行【**開啟**】或於【**我的教材**】進行開啟



## 【電腦版】官網檔案下載功能

### 尋找資料方式

- 1 切換至【**各式類別**】(大補帖、課程計畫與教案、卷類資源、教材資源...等)



- 2 切換年級或年全級、子類別



## 此類全部下載

① 點擊【全部下載】，可一口氣下載目前尋找結果的檔案

單元卷

題目卷

單檔下載

全部下載

② 下載完成後，按鈕會變成【開啟】，可以在原處進行【開啟】或於【我的教材】進行開啟

The screenshot shows the '全部下載' button highlighted with a red box. A red arrow points from this button to a table of downloaded files. The table has three columns: '名稱', '修改日期', and '類型'.

名稱	修改日期	類型
01_3上_單元卷_第01課_時間是什麼_題目卷(111f74561).doc	2022/8/9 上午 05:18	Microsoft Word 97 - 2003 文件
01_3上_單元卷_第01課_時間是什麼_題目卷(111f74562).pdf	2022/8/9 上午 05:18	Microsoft Edge PDF Document
03_3上_單元卷_第02課_明天再寫_題目卷(111f74565).doc	2022/8/9 上午 05:18	Microsoft Word 97 - 2003 文件
03_3上_單元卷_第02課_明天再寫_題目卷(111f74566).pdf	2022/8/9 上午 05:18	Microsoft Edge PDF Document
05_3上_單元卷_第03課_提早五分鐘_題目卷(111f74569).doc	2022/8/9 上午 05:18	Microsoft Word 97 - 2003 文件
05_3上_單元卷_第03課_提早五分鐘_題目卷(111f74570).pdf	2022/8/9 上午 05:18	Microsoft Edge PDF Document
07_3上_單元卷_第04課_猴子的數學_題目卷(111f74573).doc	2022/8/9 上午 05:18	Microsoft Word 97 - 2003 文件
07_3上_單元卷_第04課_猴子的數學_題目卷(111f74574).pdf	2022/8/9 上午 05:18	Microsoft Edge PDF Document
09_3上_單元卷_第05課_神奇的盒子_題目卷(111f74577).doc	2022/8/9 上午 05:18	Microsoft Word 97 - 2003 文件
09_3上_單元卷_第05課_神奇的盒子_題目卷(111f74578).pdf	2022/8/9 上午 05:18	Microsoft Edge PDF Document
11_3上_單元卷_第06課_小鉛筆大學問_題目卷(111f74581).doc	2022/8/9 上午 05:18	Microsoft Word 97 - 2003 文件
11_3上_單元卷_第06課_小鉛筆大學問_題目卷(111f74582).pdf	2022/8/9 上午 05:18	Microsoft Edge PDF Document
13_3上_單元卷_第07課_風的味道_題目卷(111f74585).doc	2022/8/9 上午 05:18	Microsoft Word 97 - 2003 文件
13_3上_單元卷_第07課_風的味道_題目卷(111f74586).pdf	2022/8/9 上午 05:18	Microsoft Edge PDF Document

## 單一檔案下載

① 點擊【單檔下載】，可下載單一檔案

The screenshot shows the '單檔下載' button highlighted with a red box. A red arrow points from this button to a table of files. The table has three columns: '檔案名稱', '檔案大小', and '下載'.

檔案名稱	檔案大小	下載
01_3上_單元卷_第01課_時間是什麼_題目卷.doc	0.054MB	
01_3上_單元卷_第01課_時間是什麼_題目卷.pdf	0.314MB	
03_3上_單元卷_第02課_明天再寫_題目卷.doc	0.054MB	
03_3上_單元卷_第02課_明天再寫_題目卷.pdf	0.327MB	
05_3上_單元卷_第03課_提早五分鐘_題目卷.doc	0.053MB	

② 下載完成後，按鈕會變成【開啟】，可以在原頁進行【開啟】或於【我的教材】進行開啟

檔案名稱	檔案大小	下載
01_3上_單元卷_第01課_時間是什麼_題目卷.doc	0.054MB	
01_3上_單元卷_第01課_時間是什麼_題目卷.pdf	0.314MB	



## 【電腦版】數位便利站功能

### 各式便利教學的數位產品

#### ① 切換至【數位便利站】



#### ② 切換年級或年全級、子類別



#### ③ 點擊項目，即可前往

