

【電腦版】取得及安裝

系統需求

- 行動大師電腦版適用於Windows 作業系統 (Win7、Win8、Win10、Win11)
- 不支援 XP 系統
- 安裝前請確認磁碟機有 1GB 以上的空間

取得及安裝方式

- 如您**已安裝**請直接啟動，出現詢問時**請進行更新**

您可以立即更新或稍後更新。

已準備好更新的檔案，您可以立即安裝，我們將先關閉翰林行動大師，並進入安裝流程，或可以稍後再安裝。

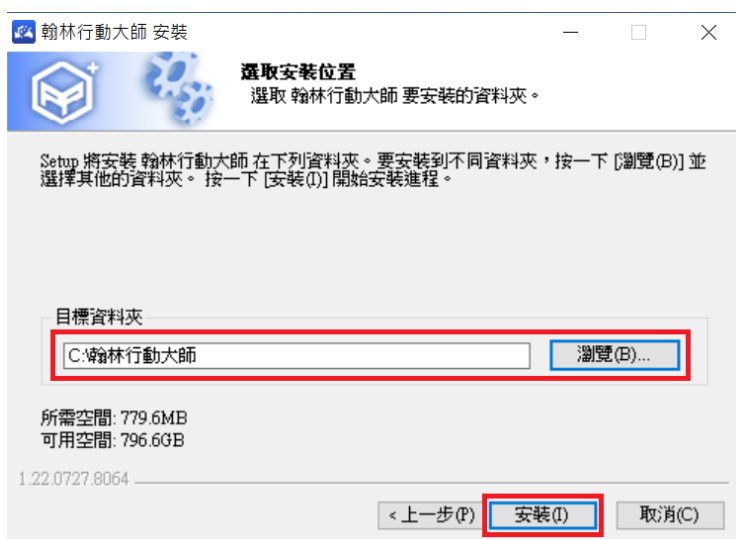
立即安裝 稍後安裝

- **未安裝**過電腦版，可前往行動大師**首頁下載主程式**

- 1 前往行動大師首頁 (點我連結)
- 2 點擊【**Windows 電腦版**】，可下載主程式

 線上版 適合Mac與大觸屏 網頁版電子書 下載光碟包 下載備課資料 取得數位產品	 Windows 電腦版 不怕斷線，入口平台 安裝版電子書 下載光碟包 下載備課資料 取得數位產品	 iOS版 適合平板行間教學 安裝版電子書 取得數位產品	 Android 適合平板行間教學 安裝版電子書 取得數位產品
--	--	---	--

- 3 請安裝主程式，並依照步驟完成安裝



- 4 安裝完成後，桌面上會出現捷徑，雙擊捷徑即可啟動行動大師



【電腦版】我的教材

進入我的教材方式

- 1 啟動行動大師 3，預設就進入
- 2 自動偵測所有已安裝的電子書、光碟，方便取用
- 3 啟動不需登入，沒有網路也可以使用

切換學年度

- 1 系統在學期交替時，會自動切換至新學期的資料
- 2 也可以自行手動切換學年度，點擊學年度即可切換



- 3 如「我的教材」是空的，請確認年度，或前往尋找資源下載



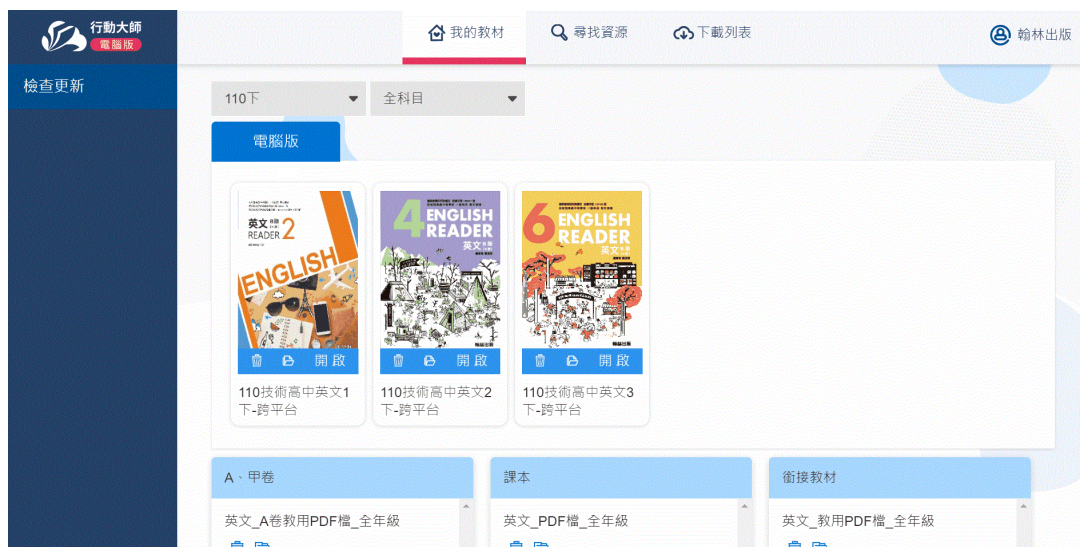
切換科目

- 1 系統預設以【全科目】顯示，您可以切換科目，只顯示該科目的資源



開啟您的產品

- 1 已安裝的電子書、光碟、單檔、整包資源，皆會羅列在我的教材，滑下滑動可顯示更多



② 點擊【開啟】即可開啟產品



刪除或前往資料夾

① 點擊【刪除】可刪除產品

隨堂卷

英文_教用PDF檔_全年級



② 點擊【資料夾】可開啟所在位置

隨堂卷

英文_教用PDF檔_全年級



【電腦版】尋找資源基本操作

- 您可以在**不登入的狀態**下，就進入電腦版行動大師
- 在您**需要下載**時，才會要求您進行**登入**，登入後會記憶您的帳號

前往尋找資源

- ① 一進入電腦版，會先預設進入【**我的教材**】
- ② 點擊【**尋找資源**】



- ③ 如您的電腦**曾使用過**行動大師，會**預設進入您上次離開時的科目**
- ④ 第一次使用行動大師，請選擇您想要進入的科目，日後系統將**預設進入該科目**



- ⑤ 從左側可以切換主要**大類別**



切換年度

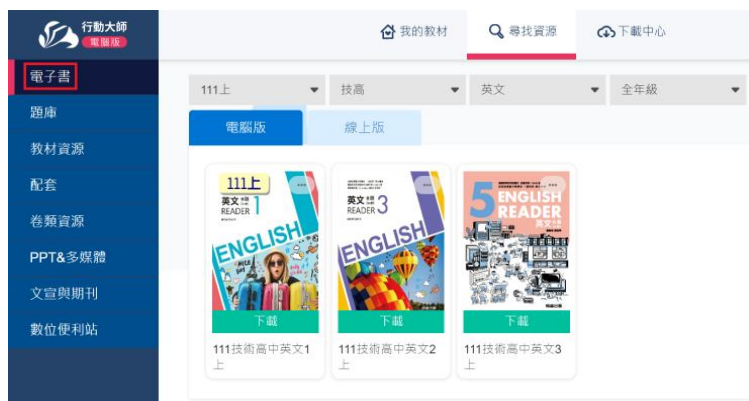
- ① 系統在學期交替時，會**自動切換至新學期**的資料
- ② 也可以自行**手動切換**學年度，點擊**學年度**即可切換



【電腦版】電子書下載及其他功能

下載、安裝、啟動電子書

- 1 切換至【電子書】，點擊欲下載的電子書



- 2 點擊【下載】，即可下載電子書
- 3 下載完成，點擊【安裝】，可選擇欲安裝的磁碟進行安裝



- 3 您可以在原處進行【開啟】或於【我的教材】進行開啟



更新電子書

- 1 當您的電子書左上角出現更新符號，在您方便的時間點擊該符號，即可進行更新



【電腦版】光碟產品下載及其他功能

下載、安裝、啟動光碟產品

- ① 切換至【光碟資源】，切換子類別



- ② 切換冊次或全冊次、子類別



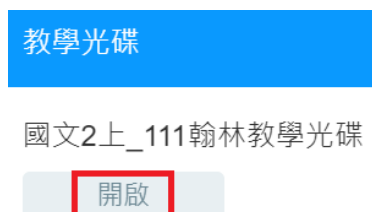
- ③ 點擊欲下載的光碟



- ④ 下載完成，點擊【安裝】，可選擇欲安裝的磁碟進行安裝



- ⑤ 您可以在原頁進行【開啟】或於【我的教材】進行開啟



【電腦版】官網檔案下載功能

尋找資料方式

- 1 切換至【**各式類別**】(教材資源、配套、卷類資源、PPT&多媒體...等)



- 2 切換冊次或全冊次、子類別



此類全部下載

① 點擊【全部下載】，可一口氣下載目前尋找結果的檔案

課本

WORD檔

單檔下載

全部下載

② 下載完成後，按鈕會變成【開啟】，可以在原處進行【開啟】或於【我的教材】進行開啟

The screenshot shows the '全部下載' button highlighted with a red box. A red arrow points from this button to a file explorer window. The file explorer window displays a list of files with columns for '名稱', '修改日期', and '類型'. The files listed are all Microsoft Word documents related to '111上技高英文B版'.

單一檔案下載

① 點擊【單檔下載】，可下載單一檔案

The screenshot shows the '單檔下載' button highlighted with a red box. A red arrow points from this button to a table listing files for download.

檔案名稱	檔案大小	下載
111上技高英文B版(三)課本-附錄.docx	0.179MB	
111上技高英文B版(三)課本L01.doc	2.347MB	
111上技高英文B版(三)課本L02.doc	2.746MB	
111上技高英文B版(三)課本L03.doc	2.207MB	
111上技高英文B版(三)課本L04.doc	1.964MB	
111上技高英文B版(三)課本L05.doc	1.930MB	
111上技高英文B版(三)課本L06.doc	1.950MB	

② 下載完成後，按鈕會變成【開啟】，可以在原頁進行【開啟】或於【我的教材】進行開啟

檔案名稱	檔案大小	下載
111上技高英文B版(三)課本-附錄.docx	0.179MB	
111上技高英文B版(三)課本L01.doc	2.347MB	

【電腦版】數位便利站功能

各式便利教學的數位產品

① 切換至【數位便利站】



② 切換年級或年全級、子類別



③ 點擊項目，即可前往

